

INDICADOR MOVIMIENTOS DE CAMELIDOS 2022

Secretaría de Agricultura,
Ganadería y Pesca



Ministerio de Economía
Argentina

Se registraron un total de 2.078 movimientos de Camélidos durante el año 2022, continúa observándose un aumento en relación al año atípico 2020. Los movimientos de faena y exportación no están contemplados en este informe, los mismos se detallan en informes separados por cada especie. Las categorías continúan siendo las siguientes: para Llama (llama hembra, llama macho, maltón macho y maltón hembra) y para Alpaca (teke hembra y teke macho).

Evolución Anual de los Movimientos Registrados - Período 2010/2022

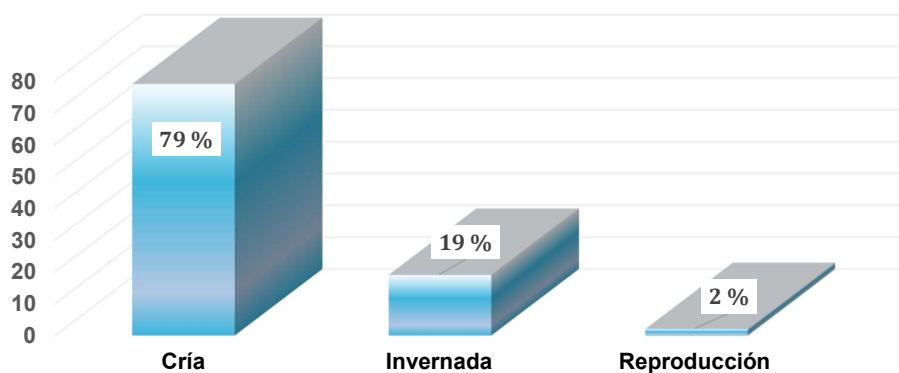
AÑO	TOTAL DE CAMELIDOS
2010	161
2011	1.987
2012	1.840
2013	2.036
2014	2.254
2015	2.685
2016	2.223
2017	1.360
2018	1.496
2019	1.584
2020	749
2021	1.585
2022	2.078

Nota: Especie: en número de cabezas.

Fuente: SAGyP - Elaborado en base a los datos SIGSA-SENASA.

Movimiento por motivo (2022)

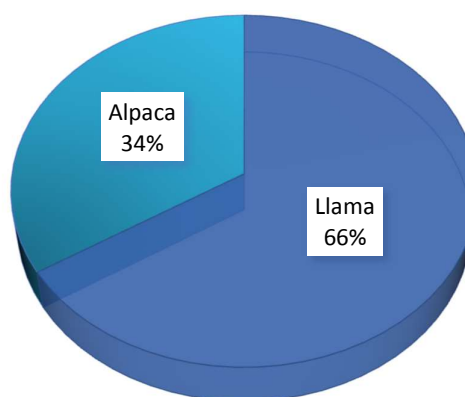
Movimiento de Camelidos por motivo (%), 2022



Fuente: SAGyP - Elaborado en base a los datos SIGSA-SENASA.

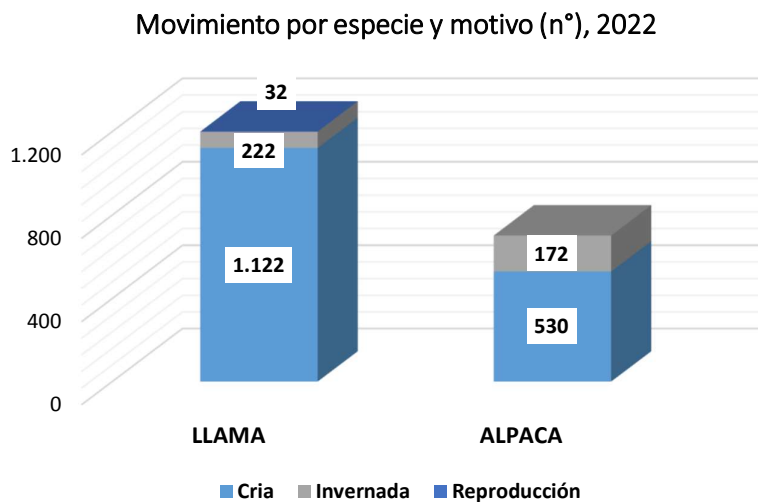
Movimiento por especie (2022)

Movimiento (%) por especie, 2022



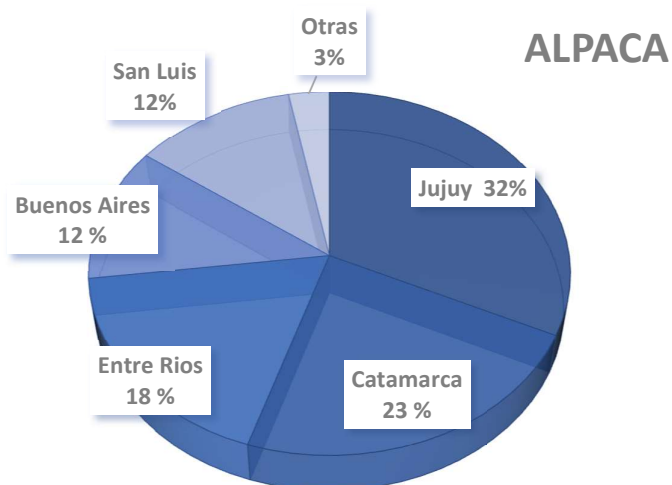
Fuente: SAGyP - Elaborado en base a los datos SIGSA-SENASA.

Movimiento por especie y motivo (2022)

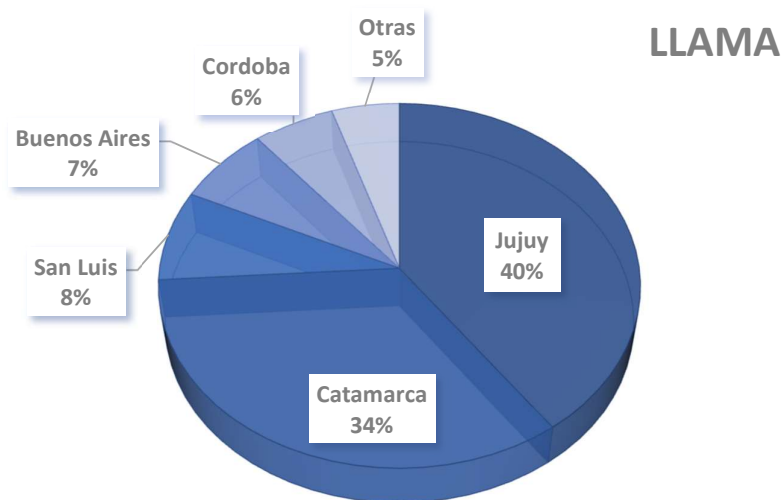


Fuente: SAGyP - Elaborado en base a los datos SIGSA-SENASA.

Movimiento por especie y provincia (2022)



Fuente: SAGyP - Elaborado en base a los datos SIGSA-SENASA.



Fuente: SAGyP - Elaborado en base a los datos SIGSA-SENASA.

SECRETARÍA DE AGRICULTURA, GANADERÍA Y PESCA
Subsecretaría de Ganadería y Producción Animal
Dirección de Bovinos y Pequeños Rumiantes

Responsables técnicos:

Ing. Agr. María Aranzazu Lentini Ordoqui

MSc. Marisa E. Sanchez

Contacto:

(011) 4349-2153

Secretaría de Agricultura,
Ganadería y Pesca



Ministerio de Economía
Argentina